




NAVAT  
ЧАЙХАНА

# БРЕНДБУК

ВЕРСИЯ 1.0.0



[WWW.NAVAT.KG](http://WWW.NAVAT.KG)

Логотип

01



## 1. Логотип

03

### 1.1 Основная версия

Логотип состоит из двух частей:  
фирменного знака и шрифтового блока.

Он тщательно сконструирован для обеспечения идеального отображения при любом размере и на любом носителе.

Логотип — основная система визуальной идентификации бренда. Он присутствует в большинстве визуальных коммуникаций бренда как самостоятельный элемент.

Очень важно сохранить целостность логотипа.  
Нельзя вносить никакие изменения!

Используйте только оригинальные копии файла, указанные в этом файле.

---

Директория:

Логотип

Имя файла:

Navat\_logo.ai

Navat\_logo.eps

Navat\_logo.pdf



## 1. Логотип

04

### 1.2 Монохромная версия

Монохромные варианты логотипа используются в тех случаях, когда печать или нанесение полноцветного варианта невозможны.

---

Директория:

Логотип

Имя файла:

Navat\_logo.ai

Navat\_logo.eps

Navat\_logo.pdf

1.3 Модульная сетка

Логотип основан на специально созданной модульной сетке. Это позволяет ему выглядеть целостным, пропорциональным и читаемым.



## 1. Логотип

## 1.4 Охранное поле



Фирменный знак принимается в качестве модуля.

Размер модуля — это размер отступа от краев логотипа, образующего защитное поле, которое вы не можете нарушать сторонняя графика.



## 1. Логотип

### 1.5 Масштабирование

06

Минимальный размер для печатной продукции составляет 30 мм

Минимальный размер для цифровых интерфейсов составляет 49 px



Нельзя переворачивать логотип



Нельзя менять пропорции



Нельзя менять сетку построения



Не поворачивать диагонально



Нельзя менять элементы местами

## 1. Логотип

07

### 1.6 Запрещённые варианты использования

Всегда используйте утверждённые версии логотипа, доступные для скачивания.

Слева приведены примеры того, как нельзя использовать логотип

Цвета

02

## NAVAT GREEN

HEX/HTML: #1b3e3d

RGB: 27 62 61

CMYK: 85 49 58 58

PANTONE: 560 C

## NAVAT BEIGE

HEX/HTML: #bca48d

RGB: 188 164 141

CMYK: 25 32 42 10

PANTONE: 4735 C

## NAVAT WHITE

HEX/HTML: #FFFFFF

RGB: 255 255 255

CMYK: 0 0 0 0

PANTONE: 000 C

## 2. Цвета

09

### 2.1 Основная версия

Фирменные цвета используются в логотипе, стилеобразующих элементах и фирменных носителях бренда.

CMYK – для полноценной печати  
RGB и HEX-для отображения  
в веб-пространстве

Типографика

03

Aa

## Bague Sans Pro Medium

Aa Bb Cc Dd Ee Ff  
Gg Hh Ii Jj Kk Ll Mm  
Nn Oo Pp Qq Rr Ss  
Tt Uu Vv Ww Xx  
Yy Zz

1 2 3 4 5 6 7 8 9 0

Aa

## Bague Sans Pro Regular

Aa Bb Cc Dd Ee Ff  
Gg Hh Ii Jj Kk Ll Mm  
Nn Oo Pp Qq Rr Ss  
Tt Uu Vv Ww Xx  
Yy Zz

1 2 3 4 5 6 7 8 9 0

Aa

## Arial

Aa Bb Cc Dd Ee Ff  
Gg Hh Ii Jj Kk Ll Mm  
Nn Oo Pp Qq Rr Ss  
Tt Uu Vv Ww Xx  
Yy Zz

1 2 3 4 5 6 7 8 9 0

### 3.1 Фирменные шрифты

«Navat» использует семейство шрифтов — PF Bague Sans Pro

PF Bague Sans Pro Medium для заголовков и подзаголовков

PF Bague Sans Pro Regular для наборного текста

Технический шрифт – Arial, который используется для оформления деловой документации, презентаций, электронных книг, писем и в тех случаях, когда использование основного шрифта невозможно.

---

Директория:

Шрифты

Имя файла:

PF Bague Sans Pro.otf

PF Bague Sans Pro.ttf

Arial.otf

Фирменный  
стиль

04

## 4.1 Узоры

Фирменные узоры используются в качестве паттерна (фирменного узора), а также на фирменных материалах бренда — одежда, полиграфия и т.д.



---

Директория:

Узоры

Имя файла:

Нават\_узоры.ai

Нават\_узоры.eps

Нават\_узоры.pdf



#### 4. Фирменный стиль

##### 4.2 Визитки личные

14

На странице представлен макет визитки (персональный вариант) — пример визуализации.

Размер: 90 x 50 мм  
Бумага: Матовая  
Плотность: 300 г/м<sup>2</sup>  
Метод печати: Цифровая,  
офсетная печать

---

Директория:

Визитки

Имя файла:

Визитка\_личная.ai

Визитка\_личная.eps

Визитка\_личная.pdf



#### 4. Фирменный стиль

15

##### 4.3 Визитки корпоративные

На странице представлен макет визитки (корпоративный вариант) — пример визуализации.

Размер: 90 x 50 мм  
Бумага: Матовая  
Плотность: 300 г/м<sup>2</sup>  
Метод печати: Цифровая,  
офсетная печать

---

Директория:

Визитки

Имя файла:

Визитка\_корпоративная.ai

Визитка\_корпоративная.eps

Визитка\_корпоративная.pdf



#### 4. Фирменный стиль

##### 4.4 Бланк А4

16

На странице представлен макет  
бланка — его визуализация

Размер: 210x297 мм А4  
Бумага: Матовая  
Плотность: 150-300 г/м<sup>2</sup>  
Метод печати: Цифровая,  
офсетная печать

---

Директория:

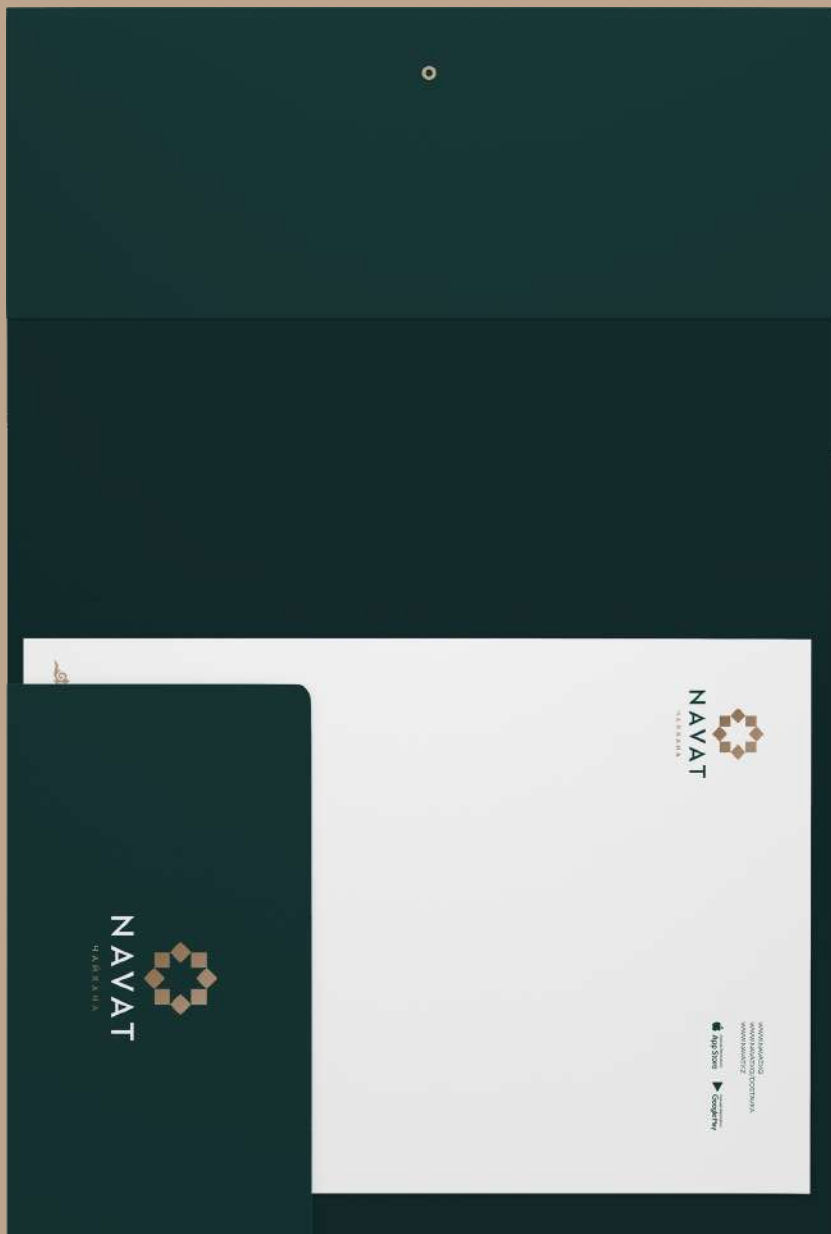
Бланк

Имя файла:

Бланк\_A4.ai

Бланк\_A4.eps

Бланк\_A4.pdf



#### 4. Фирменный стиль

17

##### 4.5 Папка А4

На странице представлен макет папки А4 — его визуализация

Размер: 210x297 мм А4

Бумага: Матовая

Плотность: 300 г/м<sup>2</sup>

Метод печати: Цифровая,  
офсетная печать

---

Директория:

Папка

Имя файла:

Папка\_А4.ai

Папка\_А4.eps

Папка\_А4.pdf

4.7 Чекбук



На странице представлен макет чекбука — его визуализация

Размер: На усмотрение типографии  
Бумага: На усмотрение типографии  
Плотность: На усмотрение типографии  
Метод печати: Цифровая, офсетная печать

---

Директория:

Чекбук

Имя файла:

Чекбук.ai

Чекбук.eps

Чекбук.pdf



4.8 Ручка

На странице представлен макет  
ручка — его визуализация

Размер: На усмотрение типографии  
Бумага: На усмотрение типографии  
Плотность: На усмотрение типографии  
Метод печати: Цифровая,  
офсетная печать

---

Директория:

Ручка

Имя файла:

Ручка.ai

Ручка.eps

Ручка.pdf



#### 4. Фирменный стиль

##### 4.9 Подарочная карта

21

На странице представлен макет подарочной карты — его визуализация

Размер: 297x297x140

Бумага: Матовая

Плотность: 350 г/м<sup>2</sup>

Метод печати: Цифровая,  
офсетная печать

---

Директория:

Подарочная карта

Имя файла:

Подарочная карта.ai

Подарочная карта.eps

Подарочная карта.pdf



#### 4. Фирменный стиль

22

##### 4.19 Тейбл тент — бронь

На странице представлен макет  
тейбл тента «бронь» — его визуализация

Размер: 297x210 мм

Материал: Пластик

Плотность: 350-400 г/м<sup>2</sup>

Метод печати: На усмотрение  
типографии

---

Директория:

Бронь

Имя файла:

Бронь.ai

Бронь.eps

Бронь.pdf

## 4. Фирменный стиль

## 4.20 Тейбл тент — добро пожаловать



На странице представлен макет тейбл тента «добро пожаловать» — его визуализация

Размер: 297x210 мм

Материал: Пластик

Плотность: 350-400 г/м<sup>2</sup>

Метод печати: На усмотрение типографии

Директория:

Добро пожаловать

Имя файла:

Добро пожаловать.ai

Добро пожаловать.eps

Добро пожаловать.pdf



#### 4. Фирменный стиль

24

##### 4.21 Тейбл тент — отзывы

На странице представлен макет тейбл тента «отзывы» — его визуализация

Размер: 297x210 мм

Материал: Пластик

Плотность: 350-400 г/м<sup>2</sup>

Метод печати: На усмотрение типографии

---

Директория:

Отзывы

Имя файла:

Отзывы.ai

Отзывы.eps

Отзывы.pdf

4.22 Кружки

На странице представлен макет кружек — его визуализация

Размер: На усмотрение типографии

Материал: На усмотрение типографии

Плотность: На усмотрение типографии

Метод печати: На усмотрение типографии

---

Директория:

Кружки

Имя файла:

Кружка.ai

Кружка.eps

Кружка.pdf



4.23 Авто

На странице представлен макет  
автомобиля доставки — его визуализация

Размер: На усмотрение типографии  
Материал: На усмотрение типографии  
Плотность: На усмотрение типографии  
Метод печати: На усмотрение типографии



---

Директория:

Авто

Имя файла:

Авто\_смарт.ai

Авто\_смарт.eps

Авто\_смарт.pdf



#### 4. Фирменный стиль

26

##### 4.24 Контроль качества — стикер

На странице представлен макет стикера контроля качества — его визуализация

Размер: На усмотрение типографии  
Материал: На усмотрение типографии  
Плотность: На усмотрение типографии  
Метод печати: На усмотрение типографии

---

Директория:

Контроль качества

Имя файла:

Контроль качества.ai

Контроль качества.eps

Контроль качества.pdf



#### 4. Фирменный стиль

##### 4.25 Упаковка из гофрокартона

27

На странице представлен макет упаковки из гофрокартона — его визуализация

Размер: 210 x 310 x 55 мм  
Материал: Картон  
Плотность: 350-400 г/м<sup>3</sup>  
Метод печати: Офсетная

---

Директория:  
Коробка

Имя файла:  
Коробка.ai  
Коробк.eps  
Коробк.pdf



#### 4. Фирменный стиль

28

##### 4.26 Крафт пакет

На странице представлен макет крафтового пакета — его визуализация

Размер: 320 x 130 x 425 мм  
Материал: Крафтовая бумага  
Плотность: 150-300 г/м<sup>3</sup>  
Метод печати: Офсетная, диджитал печать

---

Директория:

Крафт пакет + стикеры

Имя файла:

Крафт\_пакет\_стикеры.ai

Крафт\_пакет\_стикеры.eps

Крафт\_пакет\_стикеры.pdf

4.27 Стикеры

На странице представлен макет стикеров для пакетов — его визуализация

Размер: 150 x 150 мм  
Материал: Виниловая плёнка  
Плотность: 150 г/м<sup>3</sup>  
Метод печати: Офсетная, диджитал печать

---

Директория:

Крафт пакет + стикеры

Имя файла:

Стикеры.ai

Стикеры.eps

Стикеры.pdf



## 4. Фирменный стиль

## 4.28 Полиэтиленовый пакет



На странице представлен макет  
полиэтиленового пакета — его визуализация

Размер: На усмотрение типографии  
Материал: На усмотрение типографии  
Плотность: На усмотрение типографии  
Метод печати: На усмотрение типографии

---

Директория:

Полиэтиленовый пакет

Имя файла:

Полиэтиленовый\_пакет.ai

Полиэтиленовый\_пакет.eps

Полиэтиленовый\_пакет.pdf

## 4. Фирменный стиль

## 4.29 Термосумка



На странице представлен макет термосумки — его визуализация

Размер: 440 x 230 x 380 мм  
Материал: На усмотрение типографии  
Плотность: На усмотрение типографии  
Метод печати: На усмотрение типографии

---

Директория:

Термосумка

Имя файла:

Термосумка.ai

Термосумка.eps

Термосумка.pdf

## 4. Фирменный стиль

## 4.30 Куверт для приборов



На странице представлен макет  
куверта для приборов —  
его визуализация

Размер: На усмотрение типографии  
Материал: На усмотрение типографии  
Плотность: На усмотрение типографии  
Метод печати: На усмотрение типографии

---

Директория:

Куверт


Имя файла:

Куверт.ai

Куверт.eps

Куверт.pdf

4.31 Хлебница



На странице представлен макет хлебницы — его визуализация

Размер: На усмотрение типографии  
Материал: На усмотрение типографии  
Плотность: На усмотрение типографии  
Метод печати: На усмотрение типографии

---

Директория:

Хлебница

Имя файла:

Хлебница.ai

Хлебница.eps

Хлебница.pdf

## 4. Фирменный стиль

## 4.32 Салфетки



На странице представлен макет салфеток — его визуализация

Размер: На усмотрение типографии

Материал: На усмотрение типографии

Плотность: На усмотрение типографии

Метод печати: На усмотрение типографии

---

Директория:

Салфетки

Имя файла:

Салфетки.ai

Салфетки.eps

Салфетки.pdf

## 4. Фирменный стиль

## 4.33 Защитная маска



На странице представлен макет  
защитной маске — его визуализация

Размер: 100 x 140 мм  
Материал: Неопрен  
Плотность: 400-500 м/г3  
Метод печати: Офсетная  
диджитал печать

---

Директория:

Маска

Имя файла:

Маска.ai

Маска.eps

Маска.pdf

## 4. Фирменный стиль

## 4.34 Фартук короткий



На странице представлен макет короткого фартука — его визуализация

Размер: 600 x 400 мм

Материал: На усмотрение типографии

Плотность: На усмотрение типографии

Метод печати: На усмотрение типографии

---

Директория:

Фартуки

Имя файла:

Фартук\_короткий.ai

Фартук\_короткий.eps

Фартук\_короткий.pdf

4.35 Юбка для официантов

На странице представлен макет юбки для официантов — его визуализация

Размер: На усмотрение типографии  
Материал: На усмотрение типографии  
Плотность: На усмотрение типографии  
Метод печати: На усмотрение типографии



---

Директория:

Юбка

Имя файла:

Юбка.ai

Юбка.eps

Юбка.pdf

## 4. Фирменный стиль

## 4.36 Рубашка для официантов



На странице представлен макет рубашки для официантов — его визуализация

Размер: На усмотрение типографии

Материал: На усмотрение типографии

Плотность: На усмотрение типографии

Метод печати: На усмотрение типографии

---

Директория:

Рубашка

Имя файла:

Рубашка.ai

Рубашка.eps

Рубашка.pdf

## 4. Фирменный стиль

## 4.37 Рубашка



На странице представлен макет рубашки — его визуализация

Размер: На усмотрение типографии

Материал: На усмотрение типографии

Плотность: На усмотрение типографии

Метод печати: На усмотрение типографии

---

Директория:

Рубашка

Имя файла:

Рубашка2.ai

Рубашка2.eps

Рубашка2.pdf

## 4. Фирменный стиль

## 4.38 Кепка с сеткой



На странице представлен макет кепки с сеткой — его визуализация

Размер: На усмотрение типографии

Материал: На усмотрение типографии

Плотность: На усмотрение типографии

Метод печати: На усмотрение типографии

---

Директория:

Кепки

Имя файла:

Кепка.ai

Кепка.eps

Кепка.pdf

4.39 Кепка короткая

На странице представлен макет короткой кепки— его визуализация

Размер: На усмотрение типографии  
Материал: На усмотрение типографии  
Плотность: На усмотрение типографии  
Метод печати: На усмотрение типографии



---

Директория:

Кепки

Имя файла:

Кепка\_короткая.ai

Кепка\_короткая.eps

Кепка\_короткая.pdf

## 4. Фирменный стиль

## 4.40 Футболка поло



На странице представлен макет футболки поло— его визуализация

Размер: На усмотрение типографии  
Материал: На усмотрение типографии  
Плотность: На усмотрение типографии  
Метод печати: На усмотрение типографии

---

Директория:

Футболка

Имя файла:

Футболка.ai

Футболка.eps

Футболка.pdf



#### 4. Фирменный стиль

41

##### 4.41 Ветровка

На странице представлен макет ветровки — его визуализация

Размер: На усмотрение типографии  
Материал: На усмотрение типографии  
Плотность: На усмотрение типографии  
Метод печати: На усмотрение типографии

---

Директория:

Ветровка

Имя файла:

Ветровка.ai

Ветровка.eps

Ветровка.pdf

4.42 Свитшот



На странице представлен макет свитшота — его визуализация

Размер: На усмотрение типографии  
Материал: На усмотрение типографии  
Плотность: На усмотрение типографии  
Метод печати: На усмотрение типографии

---

Директория:

Свитшот

Имя файла:

Свитшот.ai

Свитшот.eps

Свитшот.pdf



4.43 Жилетка

На странице представлен макет  
жилетки — его визуализация

Размер: На усмотрение типографии

Материал: На усмотрение типографии

Плотность: На усмотрение типографии

Метод печати: На усмотрение типографии

---

Директория:

Жилетка

Имя файла:

Жилетка.ai

Жилетка.eps

Жилетка.pdf